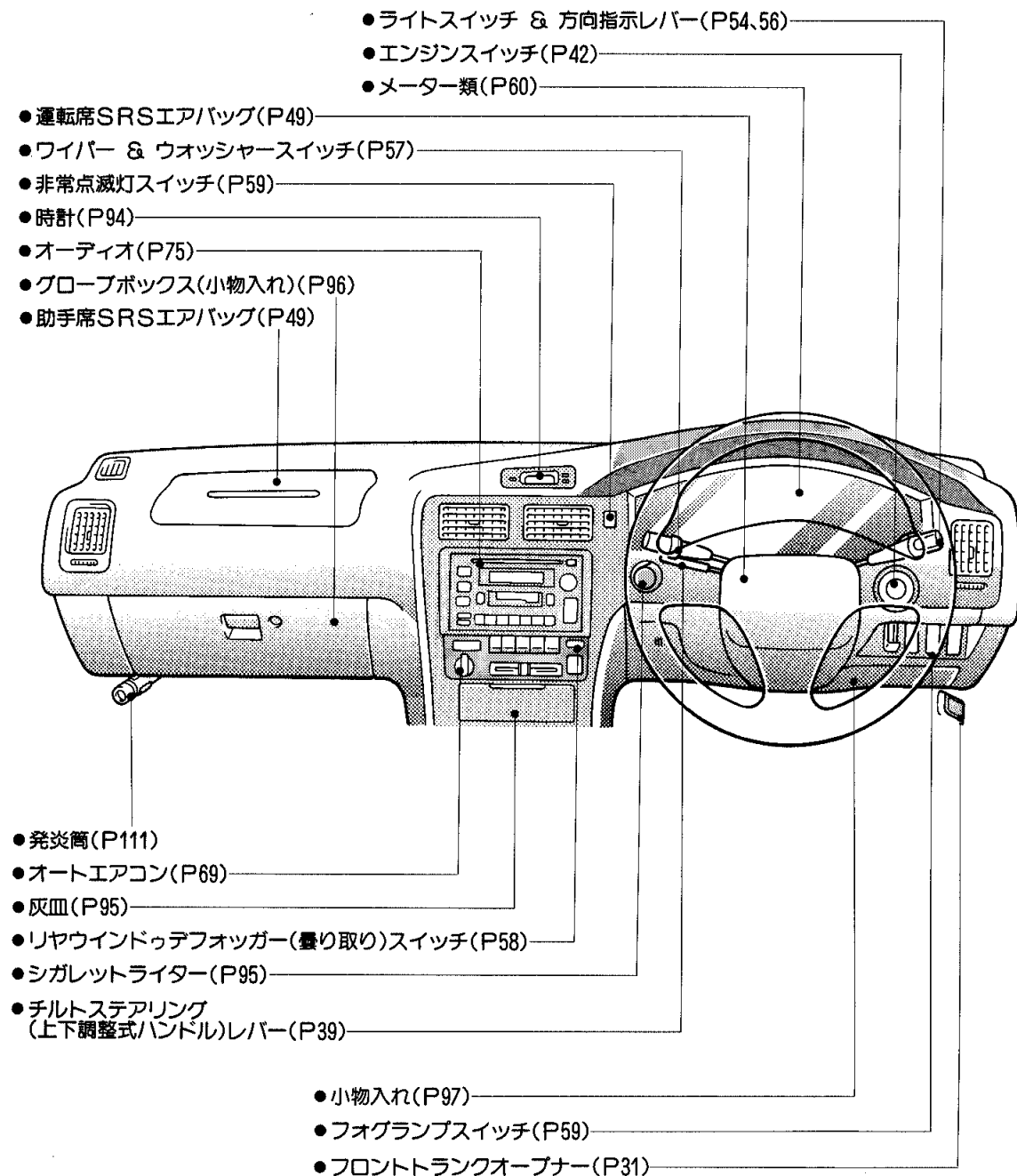



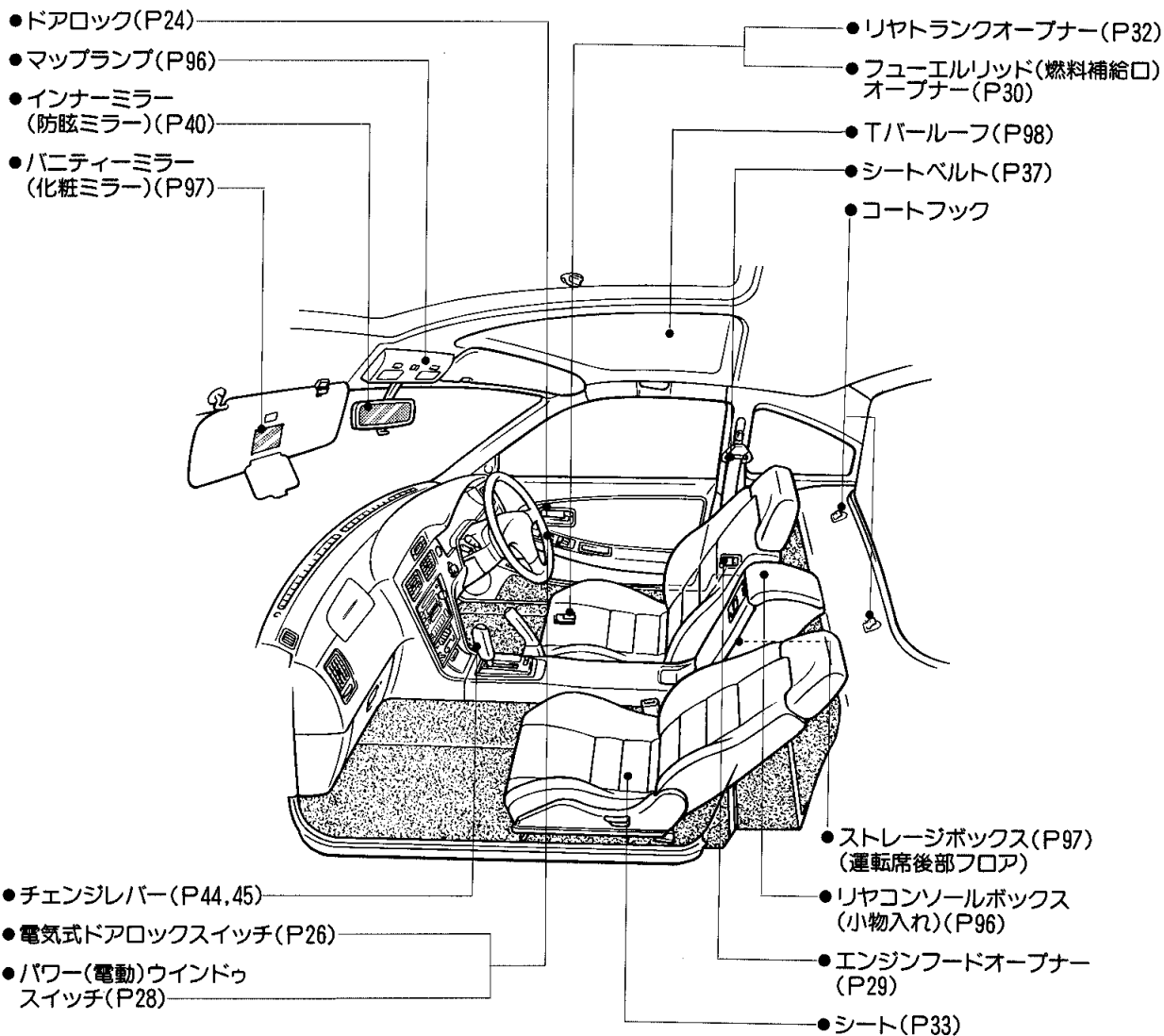
# 目次 CONTENTS

<b>必読！これだけは知っておきましょう。</b>	5 必読！
<b>ドア、ウインドウ等各部の開閉</b> [ドア、パワー(電動)ウインドウ、エンジンフード、フューエルリッド(燃料補給口)、トランク等]	24 開閉
<b>シート、シートベルト、チルトステアリング、ミラーの調整</b>	33 調整
<b>運転装置の使い方</b> [エンジンのかけ方、パーキング(駐車)ブレーキ、ギヤチェンジ、ABS、SRSエアバッグ等]	42 運転装置
<b>スイッチの使い方</b> [ライトスイッチ、ワイパー、リヤウインドウデフォグガー(曇り取り)等]	54 スイッチ
<b>メーター、表示灯、警告灯の見方</b>	60 メーター
<b>オートエアコンの使い方</b>	69 エアコン
<b>オーディオの使い方</b>	75 オーディオ
<b>室内装備の使い方</b> [時計、シガレットライター、灰皿、各部照明、小物入れ、サンバイザー等]	94 室内装備
<b>特別装備の使い方</b> [Tパーラーフ、リヤスポイラー]	98 特別装備
<b>万一のときの処置</b> [工具とジャッキ、パンクしたときは、万一のときの処置、こんな故障の応急処置は]	103 万一のとき
<b>車の手入れ、経済運転のコツ、寒冷地での取り扱い、タイヤチェーン</b>	119 手入れ等
<b>メンテナンスデータ・さくいん</b> ●知りたいことが見つからないときは、さくいんもご利用ください。	130 さくいん

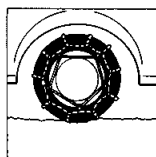
# ILLUSTRATED CONTENTS <イラスト目次>



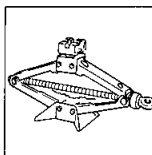
※装備のちがひ、注文装備等も含んでいますので、装置の有無は本文を参照してください。



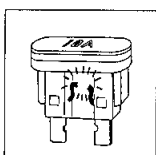
万一のときの処置 (P110)



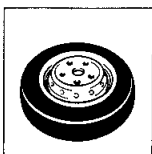
タイヤチェーンのつけ方 (P129)




工具、ジャッキ (P103)



ヒューズが切れたときは…… (P116)



スペアタイヤ (P106)



ランプ類が点灯しないときは…… (P118)

# ④ MEMO